



**PROCEDURA DI MOBILITA' VOLONTARIA REGIONALE/EXTRAREGIONALE – PER
TITOLI E COLLOQUIO - PER LA COPERTURA DI N. 4 POSTI DI DIRIGENTE
MEDICO DI RADIODIAGNOSTICA CON ESPERIENZA IN RADIOLOGIA
INTERVENTISTICA.**

VERBALE DELLA COMMISSIONE N ° 2

In data 12 del mese di Marzo dell'anno 2018 alle ore 14,45 presso la Sede Centrale dell'Azienda, sita in Catania Piazza S. Maria di Gesu'n.5, si è riunita la Commissione nominata per l'espletamento della procedura relativa all'avviso pubblico di mobilità volontaria regionale/extraregionale – per titoli e colloquio- per la copertura di n. 4 posti di Dirigente Medico di Radiodiagnostica con esperienza in Radiologia Interventistica.

La Commissione, nominata con deliberazione n. 115 del 02/02/2018, esecutiva, risulta così composta:

- 1) Dott. Vincenzo Magnano San Lio Presidente
- 2) Dott. Giuseppe Tigano Componente
- 3) Dott. Antonino Vallone Componente
- 4) Dott.ssa Finella Ragusa Segretaria

Constatata la regolare costituzione della Commissione e la legalità dell'adunanza, essendo presenti tutti i componenti, si dichiara aperta la seduta.

La Commissione si è riunita per procedere allo svolgimento del colloquio degli aspiranti alla procedura di mobilità regionale/extraregionale per la copertura a tempo indeterminato di n. 4 posti di Dirigente Medico di Radiodiagnostica con esperienza in Radiologia Interventistica.

La Commissione, per quanto attiene l'esame della documentazione esistente in atti e le modalità di svolgimento del colloquio, fa riferimento a quanto analiticamente indicato nel precedente verbale n. 1 del 26/02/2018, che in relazione al suddetto punto, costituisce parte integrante e sostanziale del presente verbale e che qui è da intendersi ripetuto e trascritto.

A questo punto la Commissione prende atto che con lettera raccomandata o pec del 12/02/2018 gli aspiranti ammessi alla presente procedura sono stati invitati a presentarsi giorno 12 marzo 2018 alle ore 15,00 presso l'Aula Dusmet di questa Azienda, sita in Piazza S. Maria di Gesù n. 5 Catania, per il colloquio previsto nell'ambito della presente procedura.

A questo punto la Commissione predispone n. 34 domande distinte in argomenti di Interventistica Vascolare ed Interventistica Extravascolare (All. A) e (All.B).

La Commissione, considerato che la funzione da ricoprire va rapportata alle conoscenze e competenze da possedere per il ruolo di Dirigente Medico di Radiodiagnostica con esperienza in Radiologia Interventistica riferito alle metodiche impiegate ed alla completa e varia esperienza in azienda di rilievo nazionale ed alta specializzazione decide di proporre due domande, una di Interventistica Vascolare ed una di Interventistica Extravascolare a ciascun candidato per valutare la completezza della sua conoscenza, preparazione ed esperienza.

La Commissione determina di articolare la valutazione del colloquio esprimendo un giudizio sintetico sullo stesso, commisurando la valutazione alle conoscenze e competenze che verranno dimostrate nel corso del colloquio.

La Commissione stabilisce altresì che, per ciascun aspirante sarà riportato nel presente verbale l'argomento sottoposto al candidato, ogni ulteriore utile notizia per la sua valutazione e il giudizio sintetico che verrà espresso.

Alle ore 15,25 si procede ad ammettere i candidati nei locali, vengono illustrate agli stessi le sopraindicate modalità operative.

Si evidenzia che la identificazione verrà effettuata al momento dell'espletamento del relativo colloquio.

Risultano presenti i candidati indicati nell'Allegato N. 1, allegato al presente verbale per farne parte integrante e sostanziale.

Nel medesimo Allegato N. 1 vengono indicati i candidati assenti e quindi considerati rinunciatari alla mobilità.

A questo punto il Presidente della Commissione invita uno dei candidati, designato dagli altri, ad estrarre il nominativo per determinare il candidato a partire dal quale, in seguente ordine alfabetico si procederà all'espletamento del colloquio.

The image shows four handwritten signatures in black ink, arranged horizontally at the bottom of the page. The signatures are stylized and appear to be the names of the individuals involved in the commission's proceedings.

Il candidato Pizzarelli Marco Vittorio, designato dagli altri candidati presenti, estrae il nominativo corrispondente alla candidata Gueli Denise, che risulta essere assente.

Si procede pertanto, in ordine alfabetico a partire dal candidato La Greca Vincenzo.

Si dà quindi inizio all'esame dei candidati.

Il colloquio viene svolto alla presenza dell'intera Commissione

Alle ore 15,31 si dà inizio al colloquio.

Viene esaminato per primo il candidato **La Greca Vincenzo**. La commissione sottopone allo stesso il seguente quesito:

- N. 5 Indicazioni e descrizione della tecnica, con particolare riferimento al materiale utilizzato, in un caso di HCC di 2,5 cm da trattare con RF
- N.14 Indicazioni e descrizione della tecnica, con particolare riferimento al materiale utilizzato, al posizionamento di PICC

Giudizio sintetico:

Il candidato non dimostra sufficienti conoscenze e competenze nella trattazione dei temi proposti, in relazione all'incarico da ricoprire all'interno dell'Azienda di Rilievo Nazionale ed Alta Specializzazione

Viene esaminato il candidato **La Rosa Mauro Salvatore Vincenzo**. La commissione sottopone allo stesso il seguente quesito:

- N. 2 Indicazioni e descrizione della tecnica, con particolare riferimento al materiale utilizzato, in un caso di raccolta ascessuale retroperitoneale
- N. 16 Indicazione e descrizione della tecnica, con particolare riferimento al materiale utilizzato, in un caso di TIPS

Giudizio sintetico

Il candidato dimostra sufficienti conoscenze, ma non adeguata applicazione in iter diagnostico integrato nella trattazione dei temi proposti, in relazione all'incarico da ricoprire all'interno dell'Azienda di Rilievo Nazionale ed Alta Specializzazione

Viene esaminato il candidato **Malfitano Davide**. La commissione sottopone allo stesso il seguente quesito:

- N. 1 Indicazioni e descrizione della tecnica, con particolare riferimento al materiale utilizzato, in un caso di nefrostomia percutanea
- N. 1 Indicazioni al trattamento percutaneo e descrizione della tecnica, con particolare riferimento al materiale utilizzato, in un caso di varicocele maschile



Giudizio sintetico

Il candidato non dimostra di orientarsi in maniera sufficiente nella trattazione dei temi proposti, in relazione all'incarico da ricoprire all'interno dell'Azienda di Rilievo Nazionale ed Alta Specializzazione

Viene esaminato il candidato **Pizzarelli Marco Vittorio**. La commissione sottopone allo stesso il seguente quesito:

- N. 9 Indicazioni al trattamento endovascolare e descrizione della tecnica, con particolare riferimento al materiale utilizzato, in un caso di ostruzione della AFS al terzo medio
- N. 4 Indicazioni e descrizione della tecnica, con particolare riferimento al materiale utilizzato, in un caso di biopsia su lesione epatica di n.d.d. in S7

Giudizio sintetico

Il candidato mostra adeguata e maturata conoscenza dell'argomento e adeguate competenze per una sua concreta applicazione lavorativa, in relazione all'incarico da ricoprire all'interno di Azienda di Rilievo Nazionale ed Alta Specializzazione; propone pure riferimenti alle sue esperienze nella disciplina

Viene esaminato il candidato **Vacirca Francesco**. La commissione sottopone allo stesso il seguente quesito:

- N. 14 Indicazioni all'approccio percutaneo e descrizione della tecnica, con particolare riferimento al materiale utilizzato, nel posizionamento di stent biliare metallico in ittero colestatico
- N.12 Indicazione al trattamento endovascolare e descrizione della tecnica, con particolare riferimento al materiale utilizzato, in un caso di pseudoaneurisma post chirurgico dell' a. gastroduodenale.

Giudizio sintetico

Il candidato mostra approfondite competenze e conoscenza dell'argomento proposto, in relazione all'incarico da ricoprire all'interno di Azienda di Rilievo Nazionale ed Alta Specializzazione; elabora e propone altresì, una concreta applicazione clinico-diagnostica con validi e sostanziali riferimenti alle esperienze lavorative maturate

Viene esaminato il candidato **Boscarelli Giuseppe**. La commissione sottopone allo stesso il seguente quesito:

- N. 8 Indicazioni e descrizione della tecnica, con particolare riferimento al materiale utilizzato, nel posizionamento di CVC tunnellizzato per dialisi



- N. 9 Indicazioni al trattamento percutaneo e descrizione della tecnica, con particolare riferimento al materiale utilizzato, in un caso di sezione iatrogena completa dell'uretere
Giudizio sintetico

Il candidato mostra adeguata e maturata conoscenza dell'argomento e adeguate competenze per una sua concreta applicazione lavorativa, in relazione all'incarico da ricoprire all'interno di Azienda di Rilievo Nazionale ed Alta Specializzazione; propone pure riferimenti alle sue esperienze nella disciplina

Viene esaminato il candidato **Bua Salvatore**. La commissione sottopone allo stesso il seguente quesito:

- N.3 Indicazioni al trattamento endovascolare e descrizione della tecnica, con particolare riferimento al materiale utilizzato, in un caso di ischemia dell'arto inferiore in paziente diabetico
- N. 7 Indicazioni al trattamento percutaneo e descrizione della tecnica, con particolare riferimento al materiale utilizzato, in un caso di ittero colestatico in paziente con K inoperabile della testa del pancreas

Giudizio sintetico

Il candidato non dimostra sufficienti conoscenze e competenze nella trattazione dei temi proposti, in relazione all'incarico da ricoprire all'interno dell'Azienda di Rilievo Nazionale ed Alta Specializzazione

Viene esaminato il candidato **Caputo Gabriele**. La commissione sottopone allo stesso il seguente quesito:

- N. 13 Descrizione della tecnica, con particolare riferimento al materiale utilizzato, in un caso di sostituzione radiologica di doppio J urinario
- N. 7 Indicazione al trattamento endovascolare e descrizione della tecnica, con particolare riferimento al materiale utilizzato, in un caso di stenosi ateromastica del carrefour aorto-iliaco

Giudizio sintetico

Il candidato dimostra sufficienti conoscenze, ma non adeguata applicazione in iter diagnostico integrato nella trattazione dei temi proposti, in relazione all'incarico da ricoprire all'interno dell'Azienda di Rilievo Nazionale ed Alta Specializzazione

Viene esaminata la candidata **Castelli Federica M. Clara**. La commissione sottopone alla stessa il seguente quesito:



- N. 17 Indicazioni all'approccio percutaneo e descrizione della tecnica, con particolare riferimento al materiale utilizzato, in ascesso epatico
- N. 13 Indicazioni e descrizione della tecnica, con particolare riferimento al materiale utilizzato, al posizionamento di sistema totalmente impiantabile (PORT)

Giudizio sintetico

La candidata dimostra sufficienti conoscenze, ma non adeguata applicazione in iter diagnostico integrato nella trattazione dei temi proposti, in relazione all'incarico da ricoprire all'interno dell'Azienda di Rilievo Nazionale ed Alta Specializzazione

Viene esaminata la candidata **Caudullo Elia**. La commissione sottopone allo stesso il seguente quesito:

- N. 6 Indicazioni e descrizione della tecnica, con particolare riferimento al materiale utilizzato, in un caso di ittero colestatico da Tumore di Klatskin con convergenza non conservata da trattare per via percutanea
- N. 15 Indicazione al posizionamento e descrizione della tecnica, con particolare riferimento al materiale utilizzato, nel caso di posizionamento di filtro cavale

Giudizio sintetico

Il candidato non dimostra di orientarsi in maniera sufficiente nella trattazione dei temi proposti, in relazione all'incarico da ricoprire all'interno dell'Azienda di Rilievo Nazionale ed Alta Specializzazione

Viene esaminata il candidato **Di Stefano Davide**. La commissione sottopone allo stesso il seguente quesito:

- N. 16 Indicazioni all'approccio percutaneo e descrizione della tecnica, con particolare riferimento al materiale utilizzato, in caso di lesione iatrogena della VBP
- N. 5 Indicazioni al trattamento endovascolare e descrizione della tecnica, con particolare riferimento al materiale utilizzato, in un caso di sanguinamento massivo post posizionamento di nefrostomia

Giudizio sintetico

Il candidato dimostra sufficienti conoscenze, ma non adeguata applicazione in iter diagnostico integrato nella trattazione dei temi proposti, in relazione all'incarico da ricoprire all'interno dell'Azienda di Rilievo Nazionale ed Alta Specializzazione

Viene esaminato il candidato. **Giulietti Giorgio**. La commissione sottopone allo stesso il seguente quesito:

- N. 4 Indicazioni al trattamento endovascolare e descrizione della tecnica, con




particolare riferimento al materiale utilizzato, in un caso di sanguinamento spontaneo della a. epigastrica inferiore

- N. 15 Indicazioni all'approccio percutaneo e descrizione della tecnica, con particolare riferimento al materiale utilizzato, nel posizionamento di drenaggio biliare esterno/interno in paziente itterico

Giudizio sintetico

Il candidato mostra adeguata e maturata conoscenza dell'argomento e adeguate competenze per una sua concreta applicazione lavorativa, in relazione all'incarico da ricoprire all'interno di Azienda di Rilievo Nazionale ed Alta Specializzazione; propone pure riferimenti alle sue esperienze nella disciplina.

La Commissione, considerato che la funzione da ricoprire va rapportata alle conoscenze e competenze da possedere per il ruolo di Dirigente Medico di Radiodiagnostica con esperienza in Radiologia Interventistica e riferito alle metodiche impiegate ed alla completa e varia esperienza in azienda di rilievo nazionale ed alta specializzazione e tenuto conto altresì della tipologia di attività svolte nella S.O.C. di Radiodiagnostica dell'Arnas, sulla scorta della valutazione integrata della disamina dei curricula professionali, delle precedenti esperienze lavorative (verbale n. 1) e delle risultanze dei colloqui elabora due elenchi di candidati idonei a ricoprire i posti disponibili, di cui uno regionale e uno extraregionale.

Visti gli elenchi dei candidati idonei (Allegato n. 2 e n. 3) e i criteri sopraesposti la Commissione propone l'individuazione dei seguenti nominativi:


- Pizzarelli Marco Vittorio (elenco regionale)
- Giulietti Giorgio (elenco regionale)
- Vacirca Francesco (elenco extraregionale)
- Boscarelli Giuseppe (elenco extraregionale)

La Commissione predisponde, altresì, un elenco dei candidati risultati non idonei. (Allegato n. 4)

Ultimati i lavori la Commissione decide di trasmettere il presente verbale, nonché gli atti ad esso allegati al Commissario dell'Azienda per i provvedimenti di competenza.

La seduta si chiude alle ore 18,00.

Del che si è redatto il presente verbale che, letto e confermato, viene sottoscritto come segue:

IL PRESIDENTE


I COMPONENTI



IL SEGRETARIO


ALLEGATO A

INTERVENTISTICA VASCOLARE

- 1) Indicazioni al trattamento percutaneo e descrizione della tecnica, con particolare riferimento al materiale utilizzato, in un caso di varicocele maschile

- 2) Indicazioni al trattamento percutaneo e descrizione della tecnica, con particolare riferimento al materiale utilizzato, in un caso di varicocele pelvico femminile

- 3) Indicazioni al trattamento endovascolare e descrizione della tecnica, con particolare riferimento al materiale utilizzato, in un caso di ischemia dell'arto inferiore in paziente diabetico

- 4) Indicazioni al trattamento endovascolare e descrizione della tecnica, con particolare riferimento al materiale utilizzato, in un caso di sanguinamento spontaneo della a. epigastrica inferiore

A large, stylized handwritten signature in black ink, consisting of several loops and a long horizontal stroke.A small, handwritten mark or signature in black ink, appearing as a few quick strokes.

5) Indicazioni al trattamento endovascolare e descrizione della tecnica, con particolare riferimento al materiale utilizzato, in un caso di sanguinamento massivo post posizionamento di nefrostomia

6) Indicazioni alla chemioembolizzazione e descrizione della tecnica, con particolare riferimento al materiale utilizzato, in un caso di HCC multifocale

7) Indicazione al trattamento endovascolare e descrizione della tecnica, con particolare riferimento al materiale utilizzato, in un caso di stenosi ateromasica del carrefour aorto-iliaco

8) Indicazioni e descrizione della tecnica, con particolare riferimento al materiale utilizzato, nel posizionamento di CVC tunnellizzato per dialisi

9) Indicazioni al trattamento endovascolare e descrizione della tecnica, con particolare riferimento al materiale utilizzato, in un caso di ostruzione della AFS al terzo medio

10) Indicazione al trattamento endovascolare e descrizione della tecnica, con particolare riferimento al materiale utilizzato, in un caso di aneurisma dell'a. splenica

A large, stylized handwritten signature in black ink, consisting of several loops and a long horizontal stroke.A smaller, more compact handwritten signature in black ink, with a few distinct strokes.

11) Indicazione al trattamento endovascolare e descrizione della tecnica, con particolare riferimento al materiale utilizzato, in un caso di sindrome mediastinica da K polmonare inoperabile

12) Indicazione al trattamento endovascolare e descrizione della tecnica, con particolare riferimento al materiale utilizzato, in un caso di pseudoaneurisma post chirurgico dell' a. gastroduodenale

13) Indicazioni e descrizione della tecnica, con particolare riferimento al materiale utilizzato, al posizionamento di sistema totalmente impiantabile (PORT)

14) Indicazioni e descrizione della tecnica, con particolare riferimento al materiale utilizzato, al posizionamento di PICC

15) Indicazione al posizionamento e descrizione della tecnica, con particolare riferimento al materiale utilizzato, nel caso di posizionamento di filtro cavale

16) Indicazione e descrizione della tecnica, con particolare riferimento al materiale utilizzato, in un caso di TIPS

17) Indicazione e descrizione della tecnica, con particolare riferimento al materiale utilizzato, nel sanguinamento intraparenchimale post traumatico splenico

A large, stylized handwritten signature in black ink, likely belonging to the author or reviewer of the document.A small, stylized handwritten mark or signature in black ink, possibly a date or a specific identifier.

ALLEGATO B

INTERVENTISTICA EXTRAVASCOLARE

- 1) Indicazioni e descrizione della tecnica, con particolare riferimento al materiale utilizzato, in un caso di nefrostomia percutanea

- 2) Indicazioni e descrizione della tecnica, con particolare riferimento al materiale utilizzato, in un caso di raccolta ascessuale retroperitoneale

- 3) Indicazioni e descrizione della tecnica, con particolare riferimento al materiale utilizzato, in un caso di posizionamento di PRG (Gastrostomia Radiologica Percutanea)

- 4) Indicazioni e descrizione della tecnica, con particolare riferimento al materiale utilizzato, in un caso di biopsia su lesione epatica di n.d.d. in S7

- 5) Indicazioni e descrizione della tecnica, con particolare riferimento al materiale utilizzato, in un caso di HCC di 2,5 cm da trattare con RF



- 6) Indicazioni e descrizione della tecnica, con particolare riferimento al materiale utilizzato, in un caso di ittero colestatico da Tumore di Klatskin con convergenza non conservata da trattare per via percutanea
- 7) Indicazioni al trattamento percutaneo e descrizione della tecnica, con particolare riferimento al materiale utilizzato, in un caso di ittero colestatico in paziente con K inoperabile della testa del pancreas
- 8) Indicazioni al posizionamento radiologico di doppio J ureterale e descrizione della tecnica, con particolare riferimento al materiale utilizzato, in un caso di ostruzione dell'uretere
- 9) Indicazioni al trattamento percutaneo e descrizione della tecnica, con particolare riferimento al materiale utilizzato, in un caso di sezione iatrogena completa dell'uretere
- 10) Indicazioni al trattamento percutaneo e descrizione della tecnica, con particolare riferimento al materiale utilizzato, in un caso di calcolosi intraepatica del II e III segmento
- 11) Indicazioni al trattamento percutaneo e descrizione della tecnica, con particolare riferimento al materiale utilizzato, in un caso di calcolosi coledocica



12) Indicazioni e descrizione della tecnica, con particolare riferimento al materiale utilizzato, in un caso di biopsia su lesione ossea con corticale conservata

13) Descrizione della tecnica, con particolare riferimento al materiale utilizzato, in un caso di sostituzione radiologica di doppio J urinario

14) Indicazioni all'approccio percutaneo e descrizione della tecnica, con particolare riferimento al materiale utilizzato, nel posizionamento di stent biliare metallico in ittero colestatico

15) Indicazioni all'approccio percutaneo e descrizione della tecnica, con particolare riferimento al materiale utilizzato, nel posizionamento di drenaggio biliare esterno/interno in paziente itterico

16) Indicazioni all'approccio percutaneo e descrizione della tecnica, con particolare riferimento al materiale utilizzato, in caso di lesione iatrogena della VBP

17) Indicazioni all'approccio percutaneo e descrizione della tecnica, con particolare riferimento al materiale utilizzato, in ascesso epatico



ALLEGATO N. 2

ELENCO REGIONALE DEI CANDIDATI IDONEI
IN ORDINE DI GIUDIZIO DI VALUTAZIONE

Pizzarelli ~~Marco~~ Marco Vittorio nato il 20/11/1979
Giulietti Giorgio nato il 12/05/1975



The image shows three handwritten signatures in black ink. The top signature is the most prominent and appears to be 'Giulietti Giorgio'. Below it are two more signatures, one of which is partially obscured by the one above. The signatures are written in a cursive, flowing style.



A small, stylized handwritten mark or signature located in the bottom right corner of the page. It consists of a few sharp, intersecting lines.

ALLEGATO N. 3

ELENCO EXTRAREGIONALE DEI CANDIDATI IDONEI
IN ORDINE DI GIUDIZIO DI VALUTAZIONE

Vacirca Francesco	nato il 31/05/1977
Boscarelli Giuseppe	nato il 23/09/1981



Handwritten signature of Giuseppe Boscarelli, consisting of a large, stylized initial 'G' followed by the name 'Boscarelli' in cursive.



A small, stylized handwritten mark or signature in the bottom right corner of the page.

ALLEGATO N. 4













CANDIDATI NON IDONEI



Bua Salvatore	nato il 30/01/1981
Caputo Gabriele	nato il 11/08/1976
Castelli Federica M. Clara	nata il 28/10/1985
Caudullo Elia	nato il 05/08/1978
Di Stefano Davide	nato il 01/10/1977
La Grega Vincenzo	nato il 10/11/1975
La Rosa Mauro Salvatore V.	nato il 11/01/1978
Malfitano Davide	nato il 21/06/1980



Vincenzo La Grega



Nr.	COGNOME	NOME	DATA DI NASCITA	DOCUMENTO DI RICONOSCIMENTO	FIRMA
1	BOSCARELLI	GIUSEPPE	23/09/1981	C.I. n. AV0418511 Tribunale 13.03.2014	 BOSCARELLI
2	BUA	SALVATORE	30/01/1981	C.I. n. AD3727365 Palermo 19.03.2009	 BUA
3	CAMERANO	FRANCESCO	17/08/1976	ASSENTE	ASSENTE
4	CAPUTO	GABRIELE	11/08/1976	C.I. n. AR0654996 Cr. M. 10.2010	 CAPUTO
5	CASTELLI	FEDERICA M. CLARA	28/10/1985	C.I. n. AR0628445 Cr. 03.02.2010	 CASTELLI
6	CAUDULLO	ELIA	05/08/1978	Passaporto PA2672001	 CAUDULLO
7	DI MAURO	DAVIDE MATTEO	05/05/1974	ASSENTE	ASSENTE
8	DI STEFANO	DAVIDE	01/10/1977	C.I. n. AV7430669 Randolotto 10.12.2015	 DI STEFANO
9	GIULIETTI	GIORGIO	12/05/1975	C.I. n. AV7442484 Vignone 05.07.2016	 GIULIETTI
10	GUELI	DENISE	25/12/1981	ASSENTE	ASSENTE
11	INSERRA	MARIA CRISTINA	19/03/1979	ASSENTE	ASSENTE
12	LA GRECA	VINCENZO	10/11/1975	C.I. n. 416254209 Palermo	 LA GRECA
13	LA ROSA	MAURO SALV. VINCENZO	11/01/1978	Passaporto UA8363429 H Cr	 LA ROSA
14	MALETTANO	DAVIDE	21/06/1980	C.I. n. AD9035737 Palermo 18.10.08	 MALETTANO
15	PIZZARELLI	MARCO VITTORIO	20/11/1979	C.I. n. 981274942 Cr	 PIZZARELLI
16	VACIRCA	FRANCESCO	31/05/1977	C.I. n. AT7904351 Palermo Tribunale 11.10.12	 VACIRCA



 219

ALLEGATO N. 1

DOCUMENTO DI RICONOSCIMENTO

FIRMA